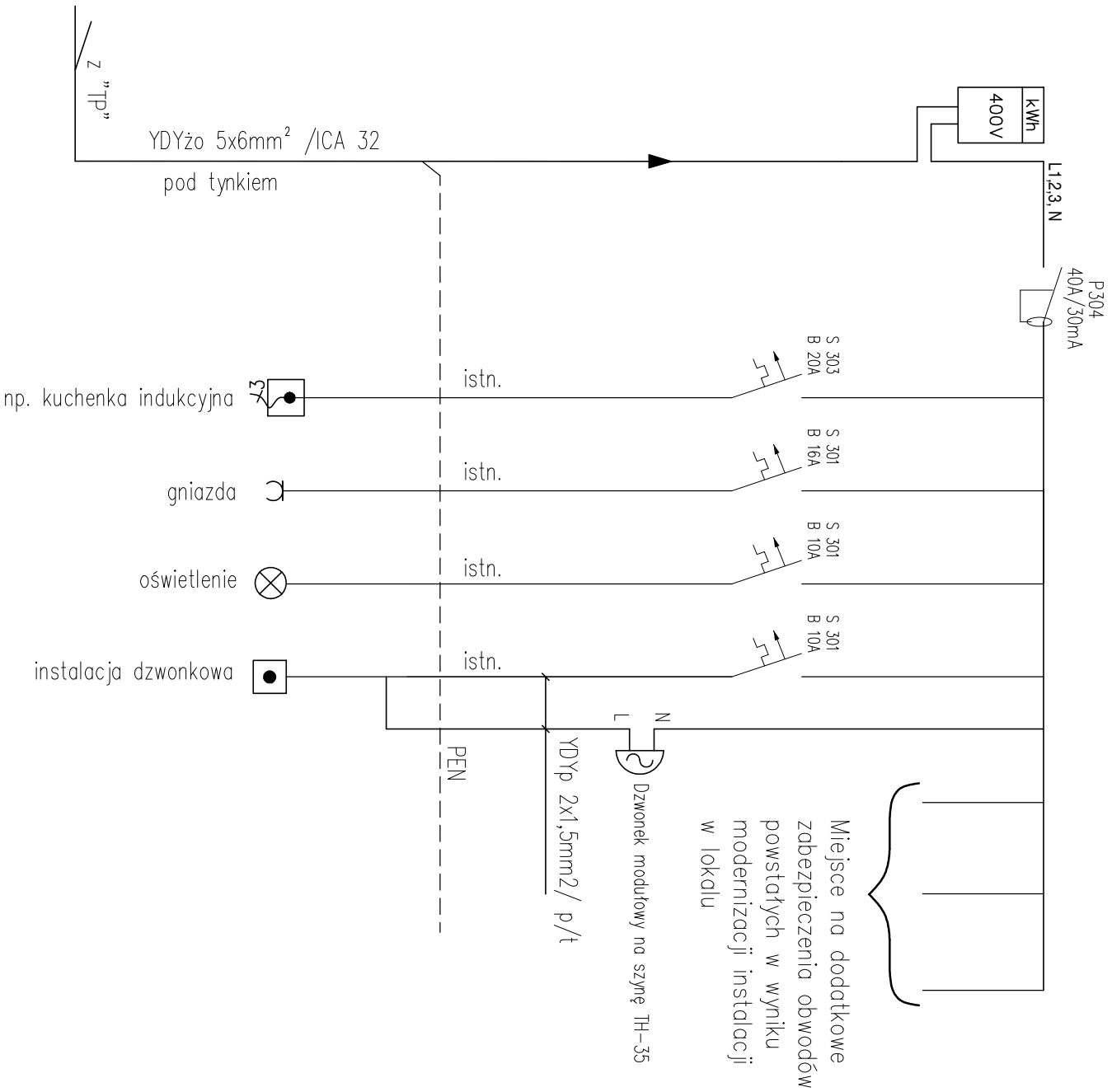


## I Variant

( wymieniona instalacja w mieszkaniu – TN-S )



Tablica natynkowa  
np. 12-modułowa, IP40 typ: SRn-12 z listwami przyłączowymi N i PE

### Uwaga:

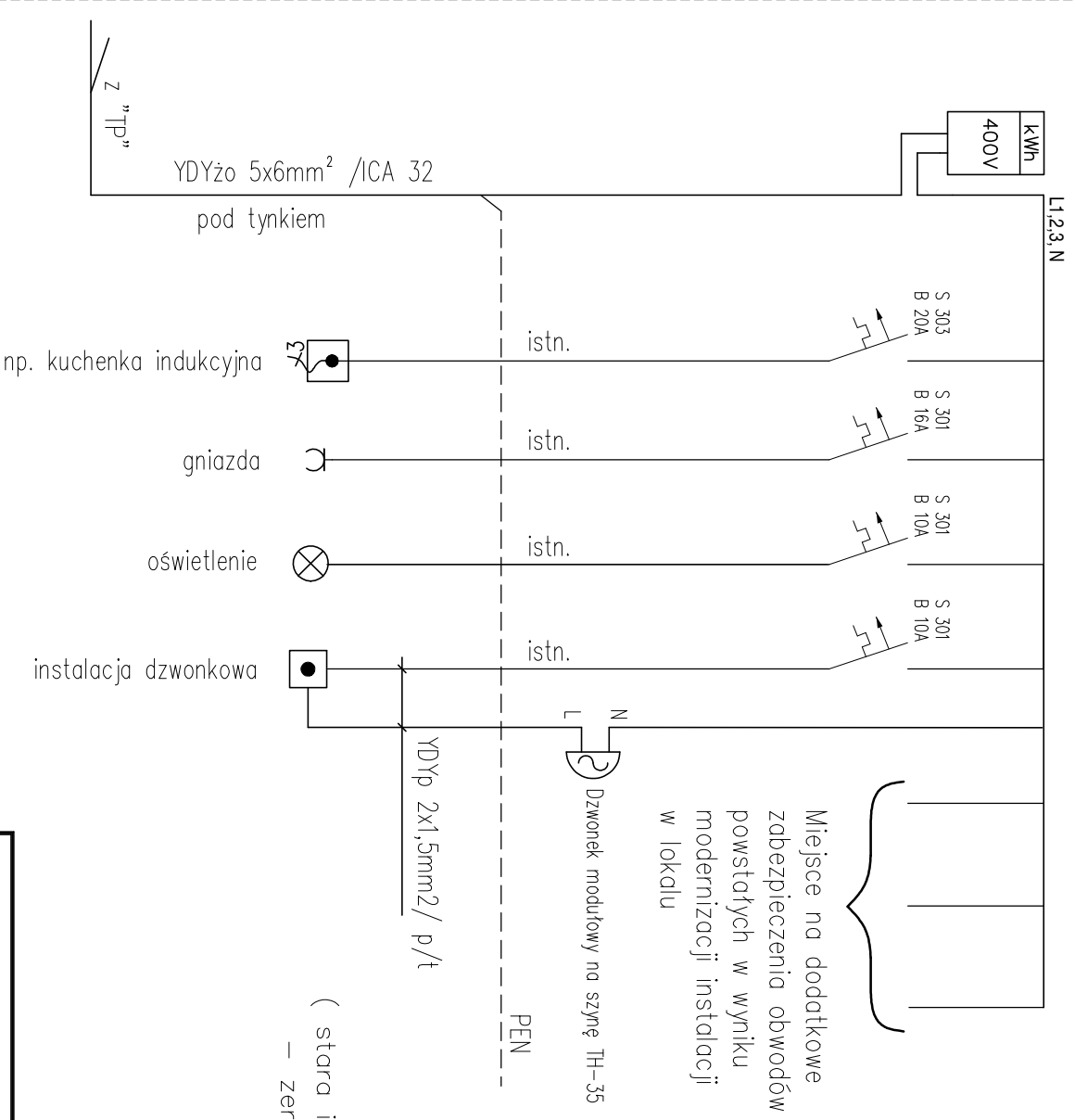
Po wymianie instalacji w mieszkaniach do układu TN-S w tablicy TML dla obwodów gniazd i oświetlenia, stosować wyłączniki różnicowo-prądowe zgodnie z normą PN-HD 60364

Zasilanie tablic mieszkaniowych TML (3-faz.) wykonać przewodem YDYżo 5x6 p/t

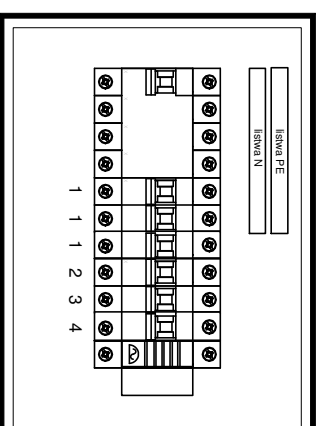
Lokalizacja oraz wybór typu dzwonka (gong natynkowy czy dzwonek modułowy w TLM) ostatecznie ustalić z Inwestorem/użytkownikiem lokalu na etapie wykonawstwa. Lokalizację przycisku dzwinkowego na korytarzu ustalić z Inwestorem/użytkownikiem lokalu na etapie wykonawstwa.

## II Variant

( stara instalacja w mieszkaniu – zerowanie TN-C )



Przykładowy widok



( stara instalacja w mieszkaniu  
– zerowanie TN-C )

Nazwa inwestycji			
<b>PROJEKT WYKONAWCZY</b>			
Wymiany instalacji elektrycznej w częściach wspólnych budynku mieszkalnego wielorodzinnego przy ul. Łowickiej 14 w Warszawie			
Inwestor			
<b>SPÓŁDZIELNIA MIESZKANIOWA „MOKOTÓW”</b>			
Administracja Osiedle Dąbrowskiego, ul. Łowicka 10, 02-574 Warszawa			
Zespół Projektowy			
Wiesław Jędrzejewski		Nr. upr. Wa 590/94	
Damian Skwarnicki			
Karol Goceł			
Sprawdzający		Nr. upr. MAZ0390/P-00E/07	
Adam Skwarnicki			
Tytuł rysunku:			
<b>Schemat ideowy przykładowej tablicy licznikowo-mieszaniowej TLM (3-Faz.)</b>			
data: 05.2023 r.		skala: -	
		rys. nr.: E-5	